

2023년 1학기 한양대

융합커리어 TOEICSpeaking 오리엔테이션

INDEX

- 01 커리큘럼
- 02 로그인 방법
- 03 온라인TEST
- 04 HOMEWORK
- 05 동영상강의
- 06 지원기기 및 Q&A

01 커리큘럼

커리큘럼 (성적배분기준표)

항목	배점	설명
동영상강의	30점	<ul style="list-style-type: none"> - 온라인 동영상강의 각 총 30강 - 1강 완료 기준 : 기간 내 체크포인트 5회 모두 완료 - 총 32강 중 21강 미만 수강 시, "F"(0강~21강 수강 완료 시 F)
온라인TEST	30점	<ul style="list-style-type: none"> - 온라인모의토익스피킹 11문항 1회 / 1회 (정기시험과 동일한 유형) - 기간 내 응시완료 시, 점수대별 세부 배점 필수 확인 - 0~11문항 응시완료 또는 미응시할 경우 "0점" 부여
기말고사	40점	<p>온라인모의토익스피킹 11문항 1회 / 1회 (정기시험과 동일한 유형)</p> <ul style="list-style-type: none"> - 기간 내 응시완료 시, 점수대별 세부 배점 필수 확인 - 0~11문항 응시완료 또는 미응시할 경우 "0점" 부여
총 점	100점	본 과목은 P/F 과목이며, 총점 60점 이상 PASS / 60점 미만 NON PASS

커리큘럼 (성적배분기준표)

동영상강의	온라인TEST	기말고사	최종점수
30점	30점	40점	100점
표(1) 참조	표(2) 참조	표(4) 참조	

표(1) 동영상강의 (총 30강) / 단기공략 850+	
수강완료개수	배점 (1회 기준)
30강	30
27강~29강	25
24강~26강	23
22강~23강	20
21강 이하	F

표(2) 온라인TEST	
수강완료개수	배점 (1회 기준)
190~200	30
151~189	25
101~150	23
20~100	20
20점 이하	20
미응시/진행중	0

표(2) 온라인TEST / 기말고사 배점	
테스트결과	기말고사
190~200	40
160~180	39
150	38
140	37
130	36
120	35
110	34
100	33
90	32
80	31
70	30
60	29
50	28
40	27
30	26
20점 이하	25
미응시/진행중	0

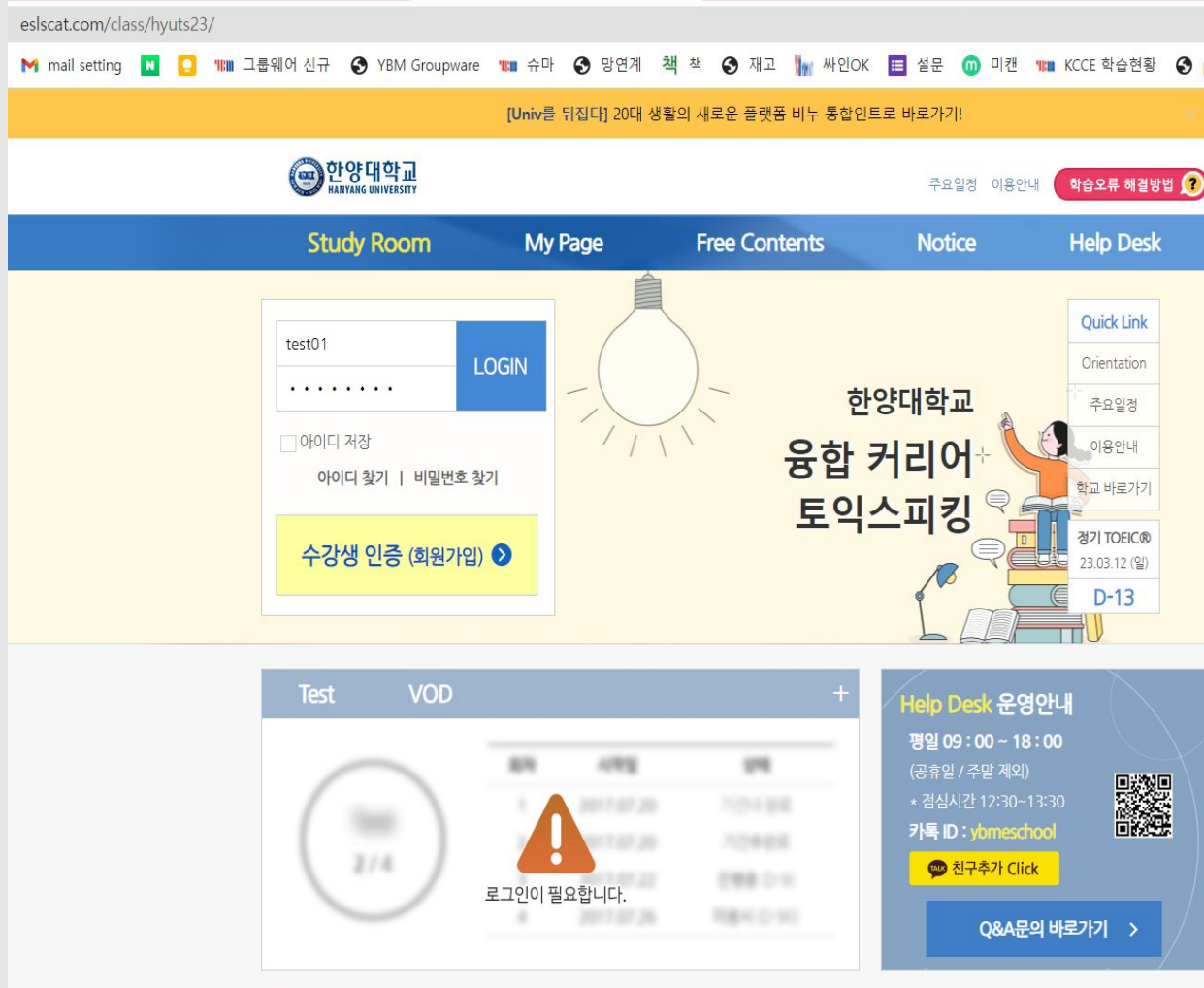
커리큘럼 (일정표) / ETS토픽스피킹 기출단기공략(15강) & 토픽스피킹 기출문제집(15강)

주차	일정	동영상강의	온라인TEST 및 홈워크	기말고사
01주차	2023-03-02(목) 00:00~2023-03-08(수) 23:59	1강 ~ 10강 2023-03-02(목) 00:00부터 2023-03-29(수) 23:59까지	온라인 1차 TEST 2023-03-02(목) 00:00부터 2023-04-04(수) 23:59까지	
02주차	2023-03-09(목) 00:00~2023-03-15(수) 23:59			
03주차	2023-03-16(목) 00:00~2023-03-22(수) 23:59			
04주차	2023-03-23(목) 00:00~2023-03-29(수) 23:59			
05주차	2023-03-30(목) 00:00~2023-04-05(수) 23:59			
06주차	2023-04-06(목) 00:00~2023-04-12(수) 23:59	11강 ~ 20강 2023-04-06(목) 00:00부터 2023-05-10(수) 23:59까지		
07주차	2023-04-13(목) 00:00~2023-04-19(수) 23:59			
08주차	2023-04-20(목) 00:00~2023-04-26(수) 23:59			
09주차	2023-04-27(목) 00:00~2023-05-03(수) 23:59			
10주차	2023-05-04(목) 00:00~2023-05-10(수) 23:59			
11주차	2023-05-11(목) 00:00~2023-05-17(수) 23:59	21강 ~ 30강 2023-05-11(목) 00:00부터 2023-06-14(수) 23:59까지		
12주차	2023-05-18(목) 00:00~2023-05-24(수) 23:59			
13주차	2023-05-25(목) 00:00~2023-05-31(수) 23:59			
14주차	2023-06-01(목) 00:00~2023-06-07(수) 23:59			
15주차	2023-06-08(목) 00:00~ 2023-06-14(수) 23:59			

02 로그인 방법

화면

설명



1

아래 사이트 URL 접속
<https://www.eslscat.com/class/hyuts23>

메뉴설명

화면

설명

1

Study Room **My Page** **Free Contents** **Notice** **Help Desk**

테스트01 님
 분반 : testclass
 담당 : kteacher
 정보수정 | 로그아웃
 접속을 환영합니다.

한양대학교
융합 커리어+
토익스피킹

Quick Link
 Orientation
 주요일정
 이용안내
 학교 바로가기
 정기 TOEIC®
 23.03.12 (일)
D-13

Test **VOD** +

회차	시작일	종료일	상태
1	2023.02.21	2023.02.21	미응시(기간종료)
2	2023.02.21	2023.02.21	미응시(기간종료)

TOEIC® Speaking Test
 0 / 2

Help Desk 운영안내
 평일 09 : 00 ~ 18 : 00
 (공휴일 / 주말 제외)
 * 점심시간 12:30~13:30
 카톡 ID : ybmeschool
 친구추가 Click
 Q&A문의 바로가기 >

<각 메뉴 별 설명>

Study Room

2개강의 반드시 모두 수강
TEST 진행

My Page

전체 수강내역을 한번에 확인

1

Free Contents

CNN 무료 콘텐츠 이용

Notice

중요 공지사항 알림

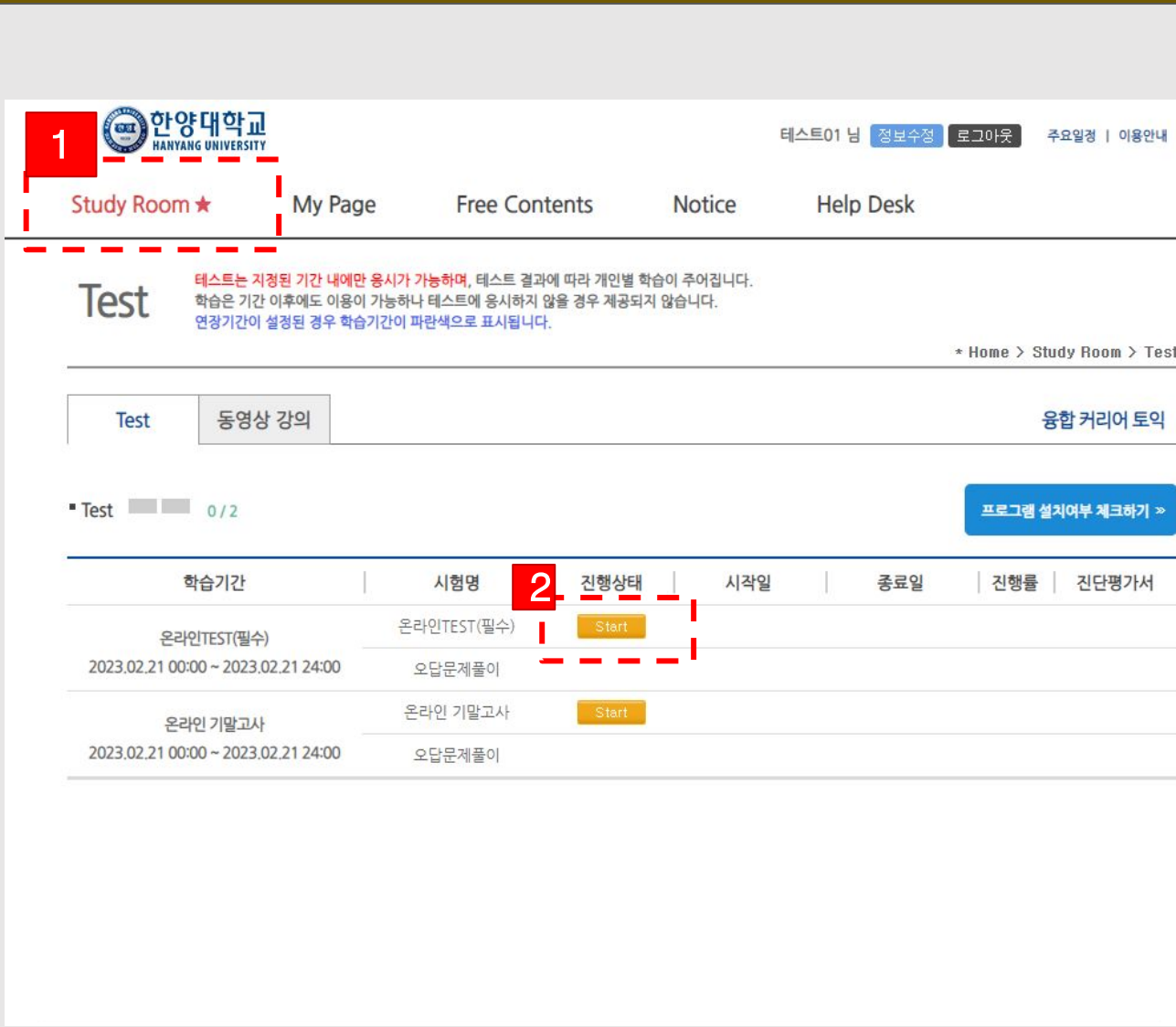
Help Desk

Q&A, 자주 묻는 질문 확인

03 온라인TEST

화면

설명



1

로그인 후,
Study Room > TEST 클릭

2

온라인TEST
학습기간 및 시험명 확인 후
“Start” 버튼 클릭

*

온라인TEST, 동영상
모바일 APP 응시가능



[헤드셋(지원예정)]

[PC로 진행]

Level	Scaled Score	Level	Scaled Score
8	190 ~ 200	4	80 ~ 100
7	160 ~ 180	3	60 ~ 70
6	130 ~ 150	2	40 ~ 50
5	110 ~ 120	1	0 ~ 30

[점수대 별 LEVEL]

문항번호	문제유형	문항수	준비시간	답변시간
Questions 1~2	문장 읽기	2	45초	45초
Question 3	사진 묘사	1	30초	45초
Questions 4~6	듣고, 질문에 답하기	3	X	15초
Questions 7~9	제공정보 사용하여 질문에 답하기	3	X (지문 읽는 시간 30초)	15초
Question 10	해결책 제안하기	1	30초	60초
Question 11	의견 제시하기	1	15초	60초

총 11문항 / 약 30분

수강생이 응시한 중간/기말 음성파일을

원어민 RATER가 직접 채점하여 점수 및 LEVEL 결과 전달



TEST


정기시험과 동일하게
강의실(혹은 PC실) 구성 및
인터넷이 연결된 PC로 진행
(헤드셋 지원예정)

RATING

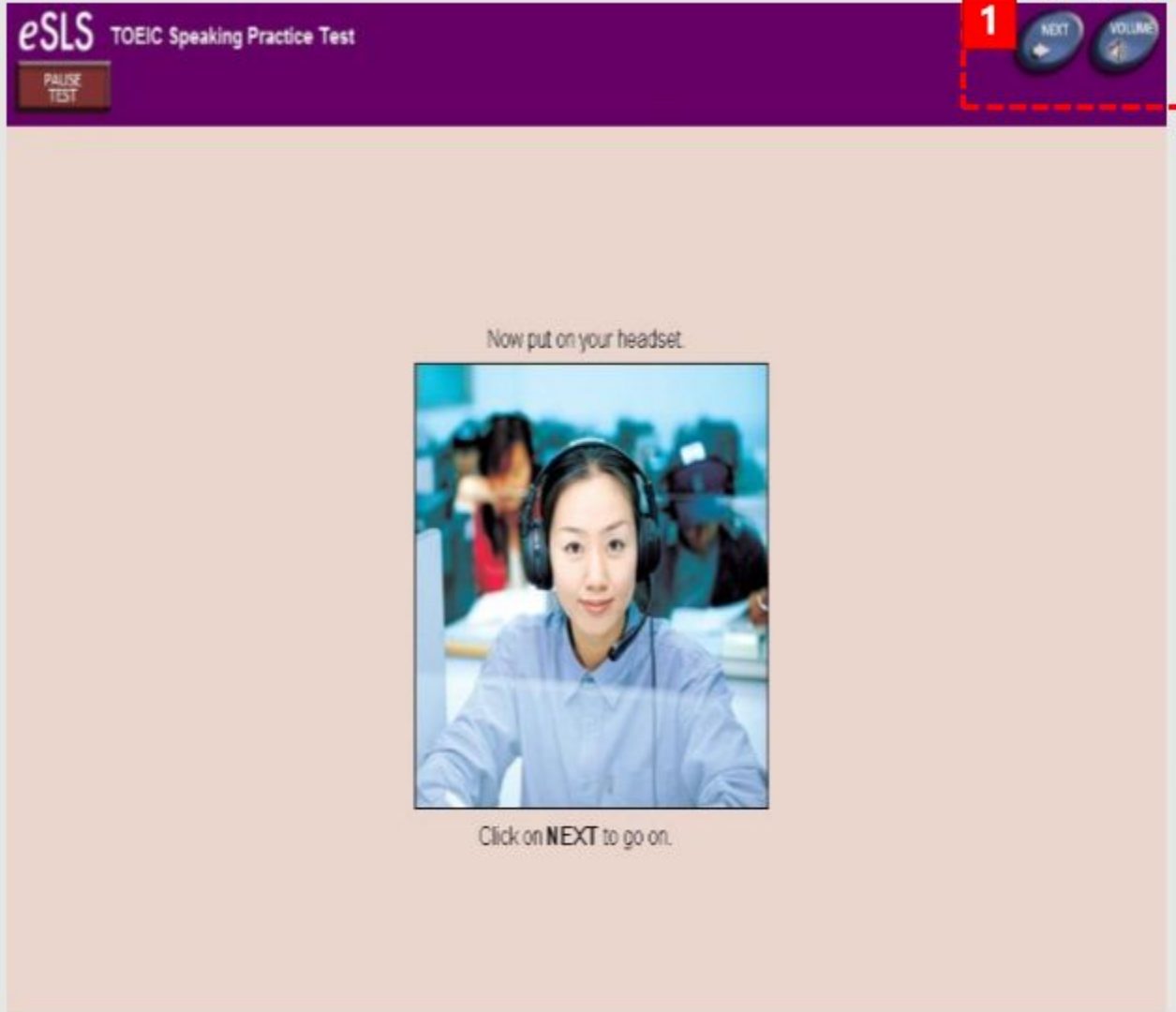
수강생이 응시한 음성파일
원어민 RATER가 직접 듣고
채점진행 및 결과전달
(결과는 약 1주일 소요)

RESULT

수강생 데이터를 분석한
AI 테스트결과 분석표
취약부분 및 해결책 제시
원어민 코멘트까지 제공

화면	설명
	<p>1 Start 버튼 클릭 후, 우측 상단의 "CONTINUE" 버튼 클릭</p>

화면



설명

1

우측 상단의 “VOLUME”
버튼 클릭하여 음향조절 후,
“NEXT” 버튼 클릭

화면

설명

eSLS TOEIC Speaking Practice Test

Adjusting the Microphone

In order to change your **microphone volume**, please answer the practice question below. Please wait until you hear a beep to respond.

You will have 15 seconds to speak. If you finish responding before 15 seconds are finished, you can click on **Stop Recording**. After you finish your recording, you can listen to your recording by clicking on **Playback Response**, if you cannot hear your response clearly, adjust the microphone properly and repeat the checking process.


We do not recommend the use of a microphone with a voice activation feature. If you use a microphone with a voice activation feature, the first few seconds of your responses may not be recorded.

"Describe the city you live in."

1 START RECORDING TEST

1

마이크 녹음테스트 부분으로
"START RECORDING TEST"
 클릭하여 본인 목소리 녹음

화면	설명
 <p>eSLS TOEIC Speaking Practice Test</p> <p>Adjusting the Microphone</p> <p>In order to change your microphone volume, please answer the practice question below. Please wait until you hear a beep to respond.</p> <p>You will have 15 seconds to speak. If you finish responding before 15 seconds are finished, you can click on Stop Recording. After you finish your recording, you can listen to your recording by clicking on Playback Response. If you cannot hear your response clearly, adjust the microphone properly and repeat the checking process.</p> <p>We do not recommend the use of a microphone with a voice activation feature. If you use a microphone with a voice activation feature, the first few seconds of your responses may not be recorded.</p> <p>*Describe the city you live in.*</p> <p>1 RESPONSE TIME 00 : 00 : 09 STOP RECORDING</p> <p>This is not given in the certified test</p>	<p>1 녹음 완료 시, "STOP RECORDING" 버튼 클릭 후, 자신의 목소리가 잘 녹음이 되는지 확인</p>

화면

설명

2

eSLS TOEIC Speaking Practice Test

PAUSE TEST

NEXT VOLUME

Your response time has ended. Stop speaking now.

1

Click on **Playback response** to hear your recording. Once you have heard your response you may make any necessary adjustments to your microphone.

Click on **Record Again** to go back to the question and immediately record your response again.

Click on **Continue** to accept your current settings now and to continue on to the next screen.

Click on **Adjusting the microphone** to change your microphone volume.

Please select your choice above.

1

다시 듣고 싶은 경우,
"Playback response"

이상이 있는 경우,
"Record Again"

마이크 볼륨조절 필요할 경우,
"Adjusting the microphone"

2

이상이 없을 경우,
우측 상단의
"NEXT" 버튼 클릭

화면

설명

eSLS TOEIC Speaking Practice Test

PAUSE TEST

2



Speaking Test Directions

This is the TOEIC Speaking Test. This test includes eleven questions that measure different aspects of your speaking ability. The test lasts approximately 20 minutes.

1

Question	Task	Evaluation Criteria
1-2	Read a text aloud	<ul style="list-style-type: none"> pronunciation intonation and stress
3	Describe a picture	all of the above, plus <ul style="list-style-type: none"> grammar vocabulary cohesion
4-6	Respond to questions	all of the above, plus <ul style="list-style-type: none"> relevance of content completeness of content
7-9	Respond to questions using information provided	all of the above
10	Propose a solution	all of the above
11	Express an opinion	all of the above

For each type of question, you will be given specific directions, including the time allowed for preparation and speaking.

It is to your advantage to say as much as you can in the time allowed. It is also important that you speak clearly and that you answer each question according to the directions.

Click on **NEXT** to go on.

1

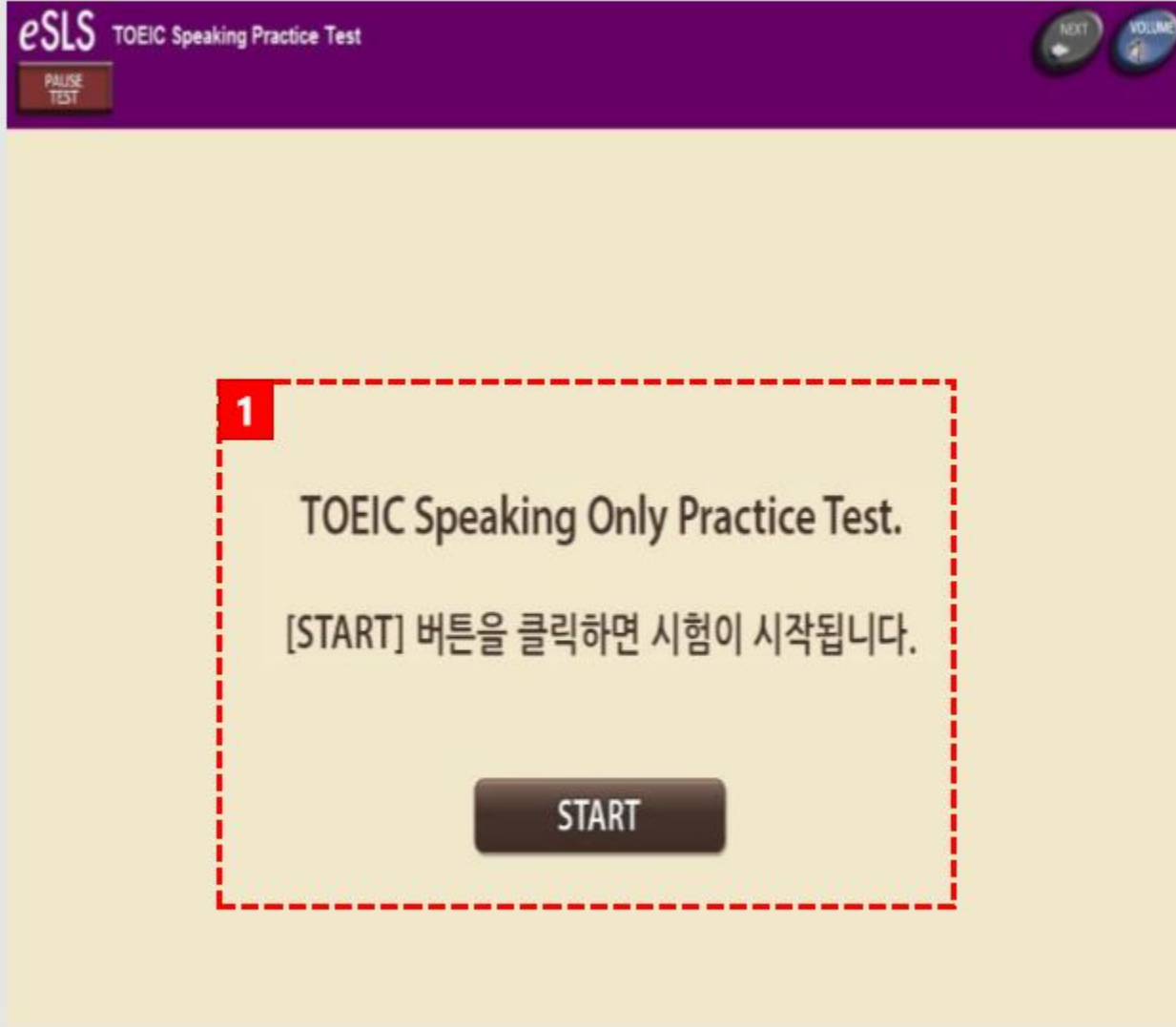
토익스피킹 테스트 구성
(총 11문항 / 약 30분)

2

테스트 구성 확인 후,
"NEXT" 버튼 클릭

화면

설명



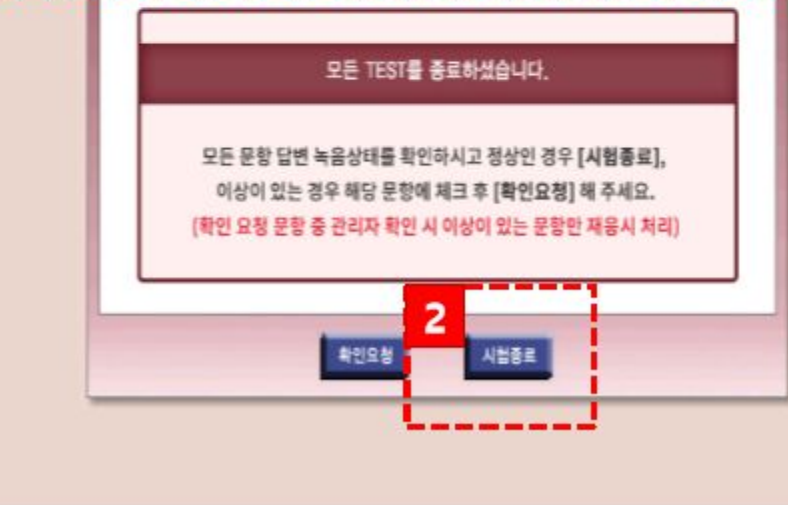


1

“START” 버튼 클릭 후,
시험진행
(총 11문항 / 약 30분)

*

**마이크는 가깝게,
큰 목소리로
녹음을 해주시기
바랍니다.**

화면	설명
	<p>1</p> <p>각 문항 별 녹음한 음성 확인 이상이 있는 경우, 손을 들어주시기 바랍니다. (개별응시 시, 확인요청 클릭)</p>
	<p>2</p> <p>이상이 없을 경우, "시험종료" 버튼 클릭</p>
	<p>*</p> <p>"확인요청" 클릭 시, 체크한 문항이 재응시 되므로, 개별응시일 경우에만 사용</p>

05 동영상강의

동영상강의

화면

설명

Study Room ★

My Page

Free Contents

Notice

Help Desk

동영상강의

강의 중간에 나타나는 확인 메시지를 모두 클릭하여 Finish 상태가 된 경우에만 수강으로 인정됩니다.
지정된 기간 내에 강의 완료를 못할 경우 기간 이후에는 해당 강의 수강이 불가능하며, 연장기간은 파란색으로 표시됩니다.
수강을 했는데도 Finish 처리가 되지 않는 경우 Help Desk 메뉴의 [동영상 오류]를 참고해 주시기 바랍니다.

* Home > Study Room > 동영상 강의

Test

동영상강의

■ 학습 진도율

0 / 13

* 방법으로 강의 수강 시 해당 강의는 [경고]처리되며 성적에 불이익을 받으실 수 있습니다.
강의 진행완료로 변경 후 빨간강의를 하는 경우에도 경고 처리됩니다.

VOD 선택 [新트릭] ALL that ENGLISH LC & RC 3 step1

수강중 강의 : 1개

강의일정 Check! >

Lesson	2 학습기간	내용	3 작업	종료일	4 도
1	2019.01.17 ~ 2019.06.16	LC - chapter 1 인물 사진 묘사 RC - chapter 1 문장의 구성 요소			Start
2	2019.01.17 ~ 2019.06.16	LC - chapter 2 의문사 의문문 1 RC - chapter 2 명사와 대명사			Start
3	2019.01.17 ~ 2019.06.16	LC - chapter 3 의문사 의문문 2 RC - chapter 3 형용사와 부사			Start
4	2019.01.17 ~ 2019.06.16	LC - chapter 4 회사 생활 대화 RC - chapter 4 동사의 시제			Start
5	2019.01.17 ~ 2019.06.16	LC - chapter 5 일상생활 대화 RC - chapter 5 to부정사와 동명사			Start
6	2019.01.17 ~ 2019.06.16	LC - chapter 6 전화 메시지/사내 공지/공공 장소 공지 RC - chapter 6 수동태			Start

1

로그인 후,
Study Room
> vod 동영상강의 클릭

2

출석인정기간(학습기간) 표기

3

수강생들이 동영상강의 수강
시작일자 / 종료일자 표기

4

체크포인트의 경우,
동영상강의를 시청하는 동안
랜덤 체크포인트 5회가
팝업창으로 뜨게 되며,
5회를 확인하여야 수강완료

5

VOD선택에 있는 2개 강의 반드시 모두
수강해야 Pass 가능!

랜덤 체크포인트 총 5회를 완료하여야 수강완료 인정

The screenshot shows a video player interface for 'Inside English 3'. The video is paused at 00:00:09 of a 00:27:52 duration. A woman in a blue top is visible on the right side of the video frame. A red-bordered overlay box is centered on the screen, containing a checkmark icon and the text '체크 포인트' (Check Point). Below this, it says '여기는 확인 지점입니다. "예" 버튼을 눌러주세요.' (This is the check point. Please press the 'Yes' button.) and features an orange button with the text '예 >>' (Yes >>). The video content includes the title 'Inside English 3', the subtitle 'Listening Comprehension', 'Chapter 01', and two points: 'Point 01 사무실·회사' and 'Point 02 실험실·작업장'. The video player controls at the bottom include a play/pause button, a progress bar, a volume icon, and a full-screen icon.

06 지원기기 및 Q&A

모든 온라인 동영상강의, TEST, 홈워크 **스마트폰, 테블릿PC 동시학습 지원**

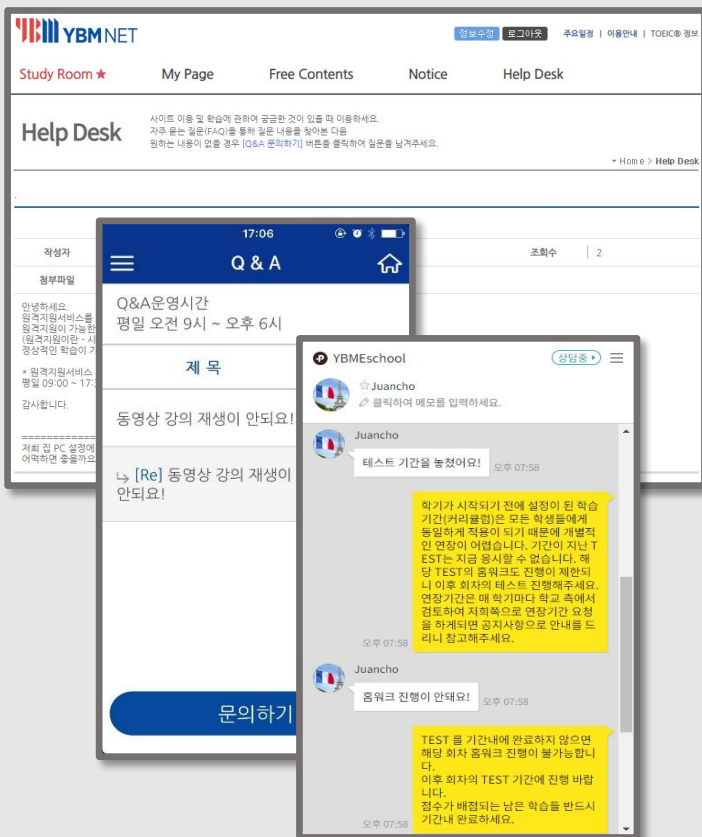


다수의 OS 에서 학습 가능



스마트폰 · 테블릿PC 전용 APP 지원

HELP DESK 상담 채널



①

카카오프러스 친구로 문의하기
(ybmесhool 친구추가)

②

온라인학습사이트
HELP DESK Q&A 작성

③

학습상담운영센터 02-2009-0525
평일 09:00~18:00 점심시간 12:30~13:30
공휴일 및 주말 휴무

PC, 모바일, 카톡플러스를 통한 Q&A

THANK YOU

YBMNET